



УПРАВЛЕНИЕ ФЕДЕРАЛЬНОЙ СЛУЖБЫ  
ГОСУДАРСТВЕННОЙ СТАТИСТИКИ  
ПО СВЕРДЛОВСКОЙ ОБЛАСТИ  
И КУРГАНСКОЙ ОБЛАСТИ

# О ЕСТЕСТВЕННОМ ДВИЖЕНИИ НАСЕЛЕНИЯ

Курганской области в январе – ноябре 2023 года

24.01.2024

# СОДЕРЖАНИЕ

Показатели естественного движения населения	3
Число зарегистрированных родившихся	4
Число родившихся в городской и сельской местности	5
Распределение родившихся по очередности рождения у матери	6
Число зарегистрированных умерших	7
Число умерших в городской и сельской местности	8
Число зарегистрированных браков	9
Число браков в городской и сельской местности	10
Число зарегистрированных разводов	11
Число разводов в городской и сельской местности	12

январь – ноябрь 2023 г.

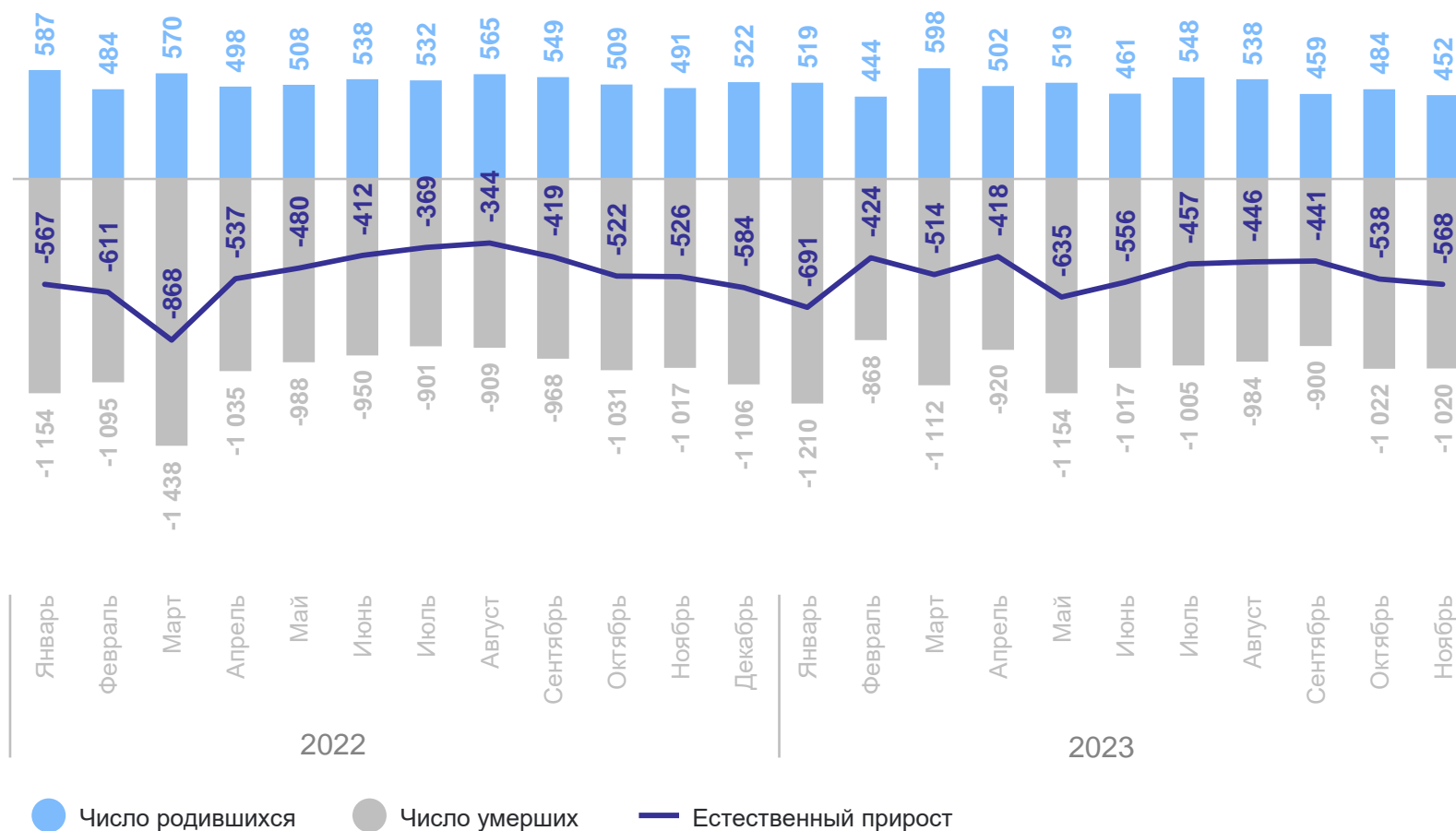
Естественный прирост,  
убыль (-) населения

**-5 688** человек

Коэффициент естественного  
прироста, убыли (-)

**-8,1** на 1 000 человек  
населения

Естественное движение населения,  
человек



# ЧИСЛО ЗАРЕГИСТРИРОВАННЫХ РОДИВШИХСЯ

СВЕРДЛОВСКСТАТ

январь – ноябрь 2023 г.

Число зарегистрированных рожившихся

**5 524** человек

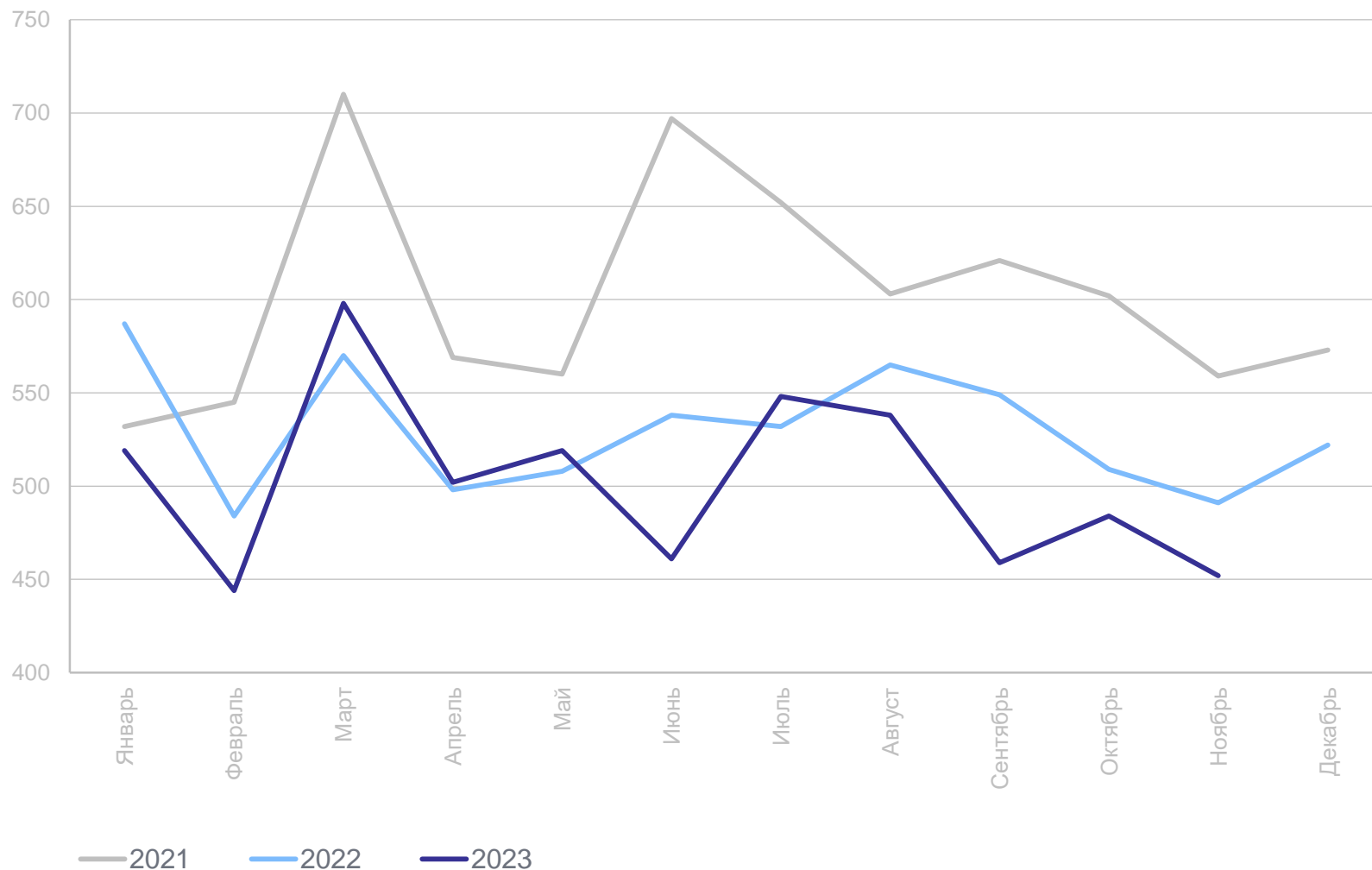
Коэффициент рождаемости

**8,0** на 1 000 человек населения

Изменение к январю – ноябрю 2022 года

**-5,3%**

Число зарегистрированных рожившихся, человек



# ЧИСЛО РОДИВШИХСЯ В ГОРОДСКОЙ И СЕЛЬСКОЙ МЕСТНОСТИ

январь – ноябрь 2023 г.

Коэффициенты рождаемости

Городское население

**8,4** на 1 000 человек населения

Сельское население

**7,2** на 1 000 человек населения

Изменение

к январю – ноябрю 2022 г.

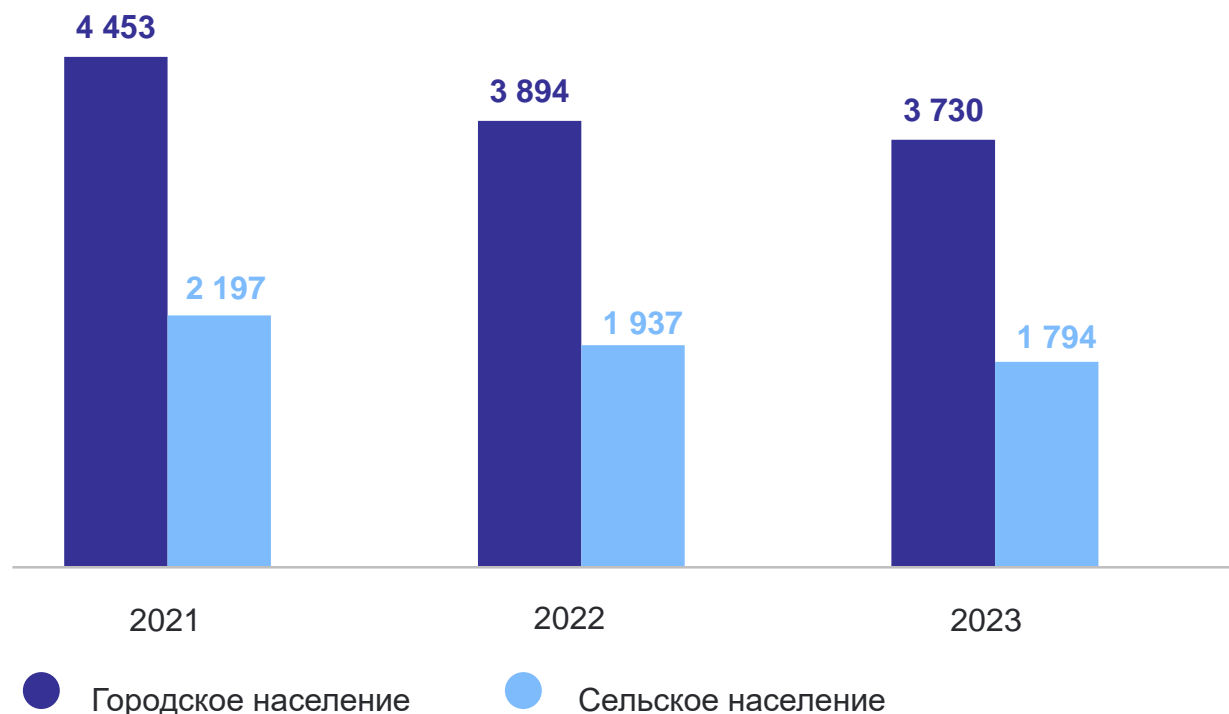
Городское население

**-4,2%**

Сельское население

**-7,4%**

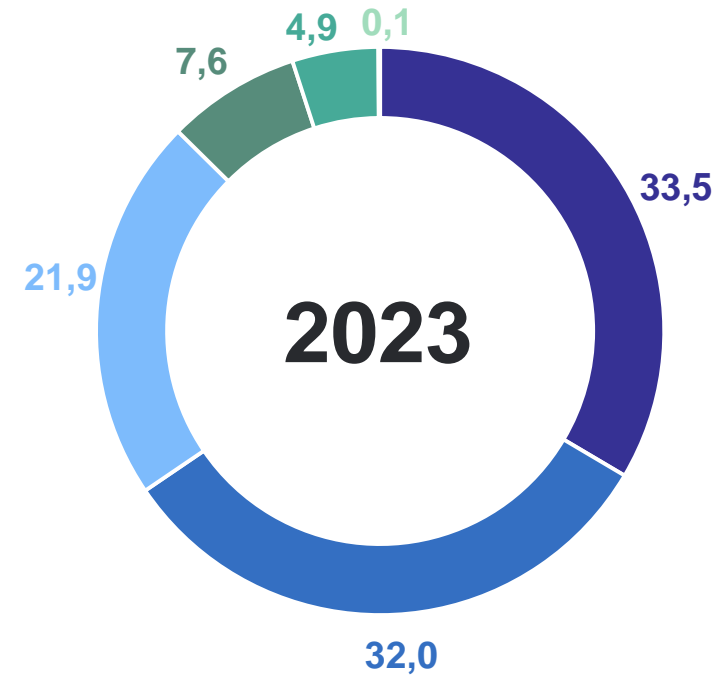
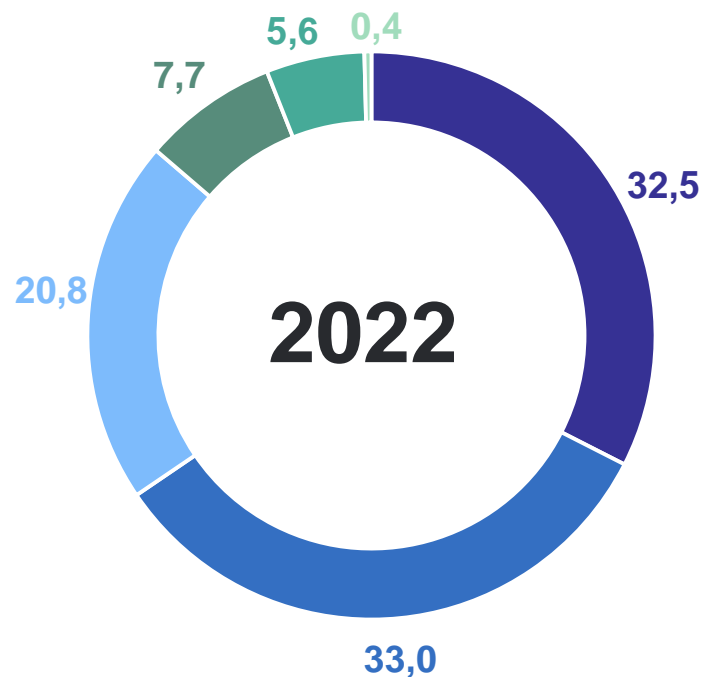
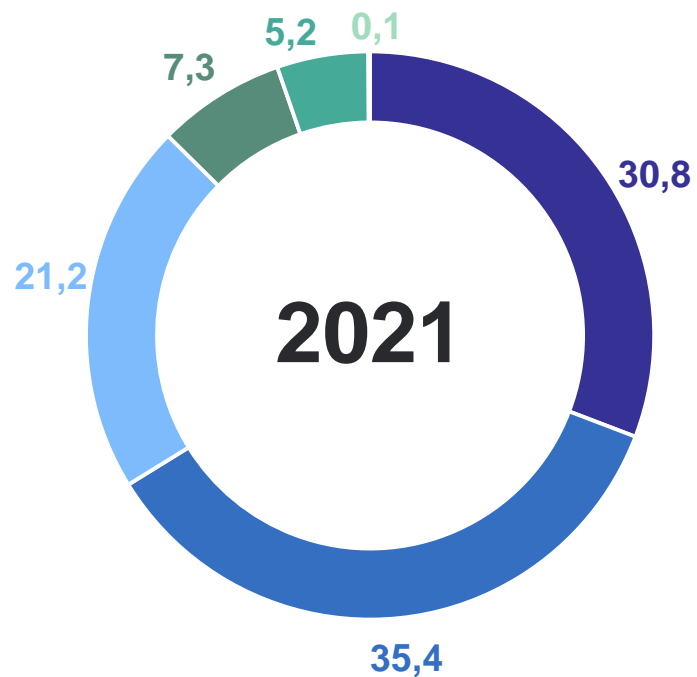
Число зарегистрированных родившихся, человек



# РАСПРЕДЕЛЕНИЕ РОДИВШИХСЯ ПО ОЧЕРЕДНОСТИ РОЖДЕНИЯ РЕБЕНКА У МАТЕРИ

январь – ноябрь 2023 г., в %

СВЕРДЛОВСКСТАТ



● Первые ● Вторые ● Третьи ● Четвертые ● Пятые и более ● Неизвестно

# ЧИСЛО ЗАРЕГИСТРИРОВАННЫХ УМЕРШИХ

СВЕРДЛОВСКСТАТ

январь – ноябрь 2023 г.

Число зарегистрированных умерших

**11 212** человек

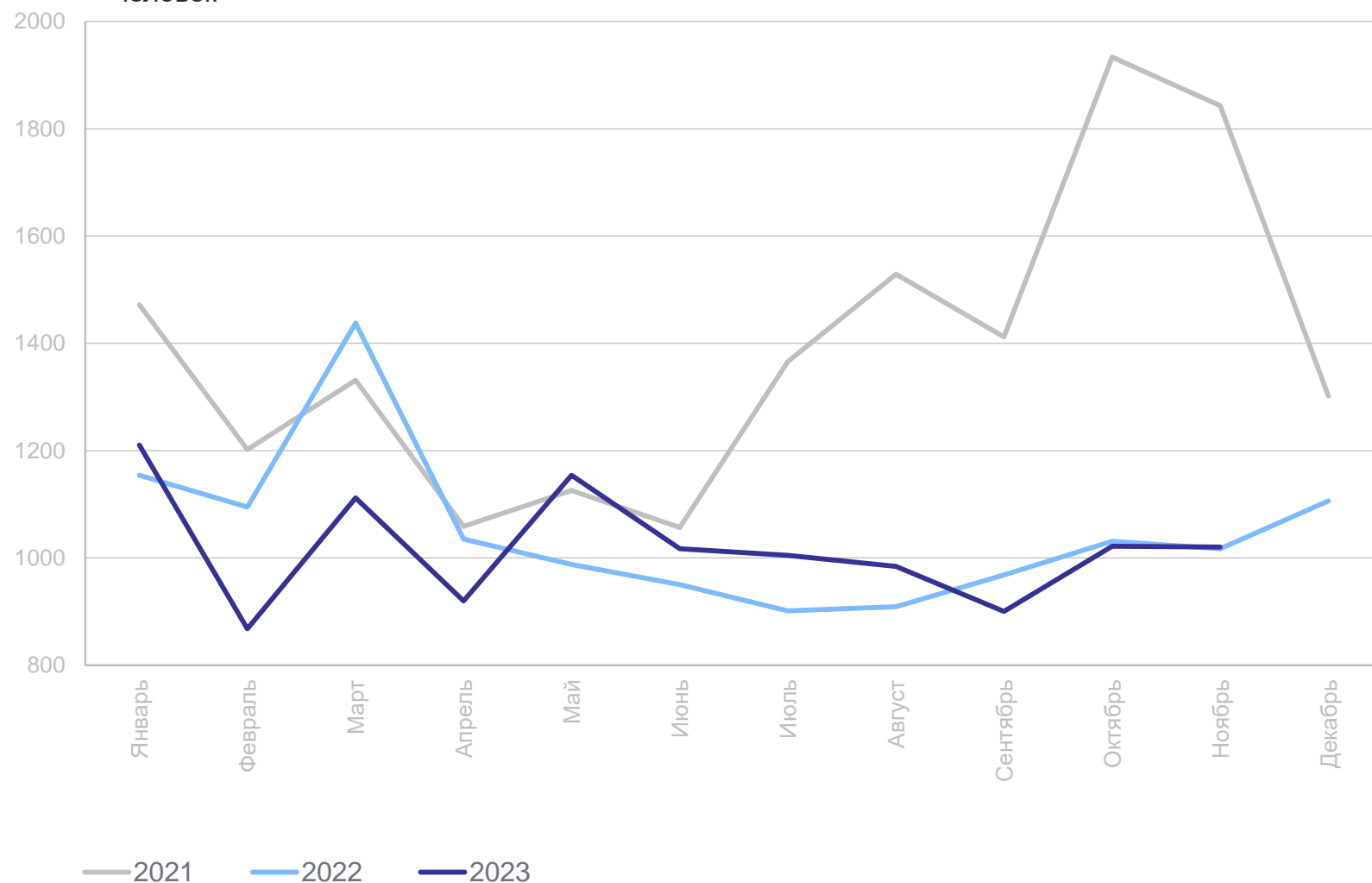
Коэффициент смертности

**16,1** на 1 000 человек населения

Изменение к январю – ноябрю 2022 года

**-2,4%**

Число зарегистрированных умерших, человек



# ЧИСЛО УМЕРШИХ В ГОРОДСКОЙ И СЕЛЬСКОЙ МЕСТНОСТИ

СВЕРДЛОВСКСТАТ

январь – ноябрь 2023 г.

Коэффициенты смертности

Городское население

**15,2** на 1 000 человек населения

Сельское население

**17,8** на 1 000 человек населения

Изменение

к январю – ноябрю 2022 г.

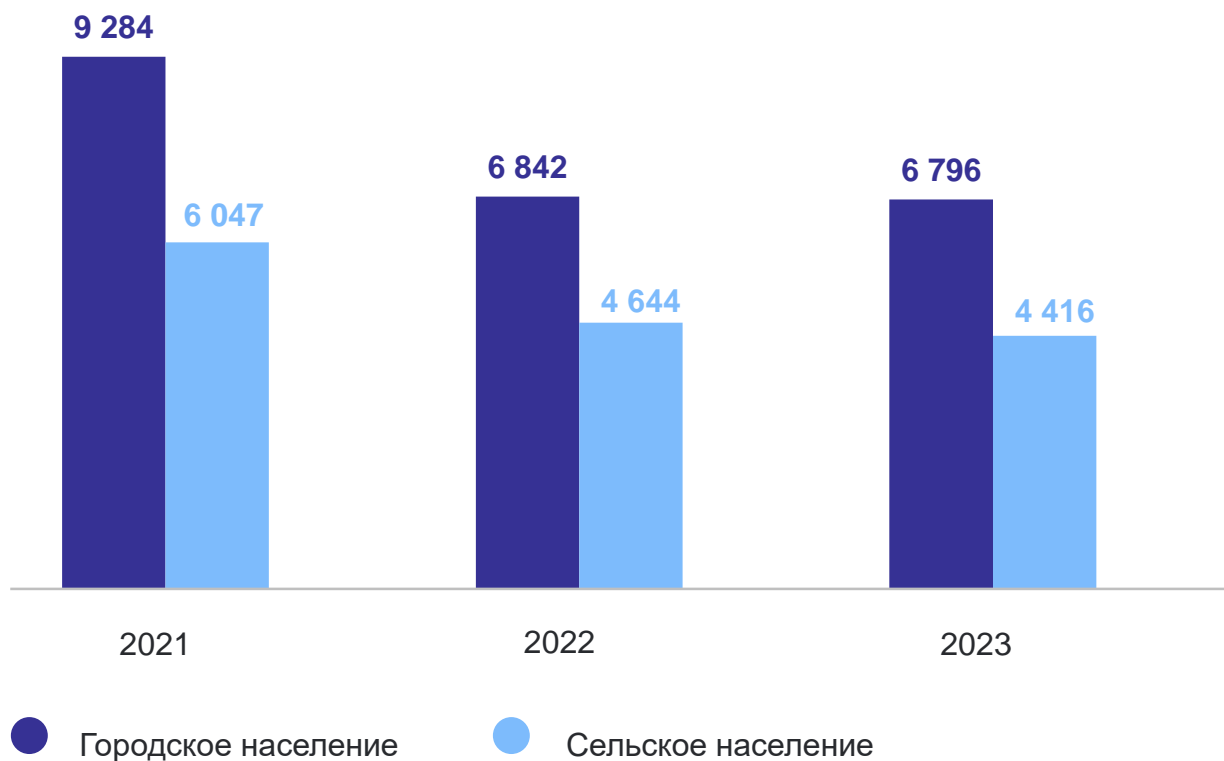
Городское население

**-0,7%**

Сельское население

**-4,9%**

Число зарегистрированных умерших, человек





# ЧИСЛО ЗАРЕГИСТРИРОВАННЫХ БРАКОВ

СВЕРДЛОВСКСТАТ

январь – ноябрь 2023 г.

Число зарегистрированных браков

**4 118** единиц

Коэффициент брачности

**5,9** на 1 000 человек населения

Изменение к январю – ноябрю 2022 года

**-13,1%**

Число зарегистрированных браков, единиц



# ЧИСЛО БРАКОВ В ГОРОДСКОЙ И СЕЛЬСКОЙ МЕСТНОСТИ

СВЕРДЛОВСКСТАТ

январь – ноябрь 2023 г.

Коэффициенты брачности

Городское население

**6,4** на 1 000 человек населения

Сельское население

**5,1** на 1 000 человек населения

Изменение

к январю – ноябрю 2022 г.

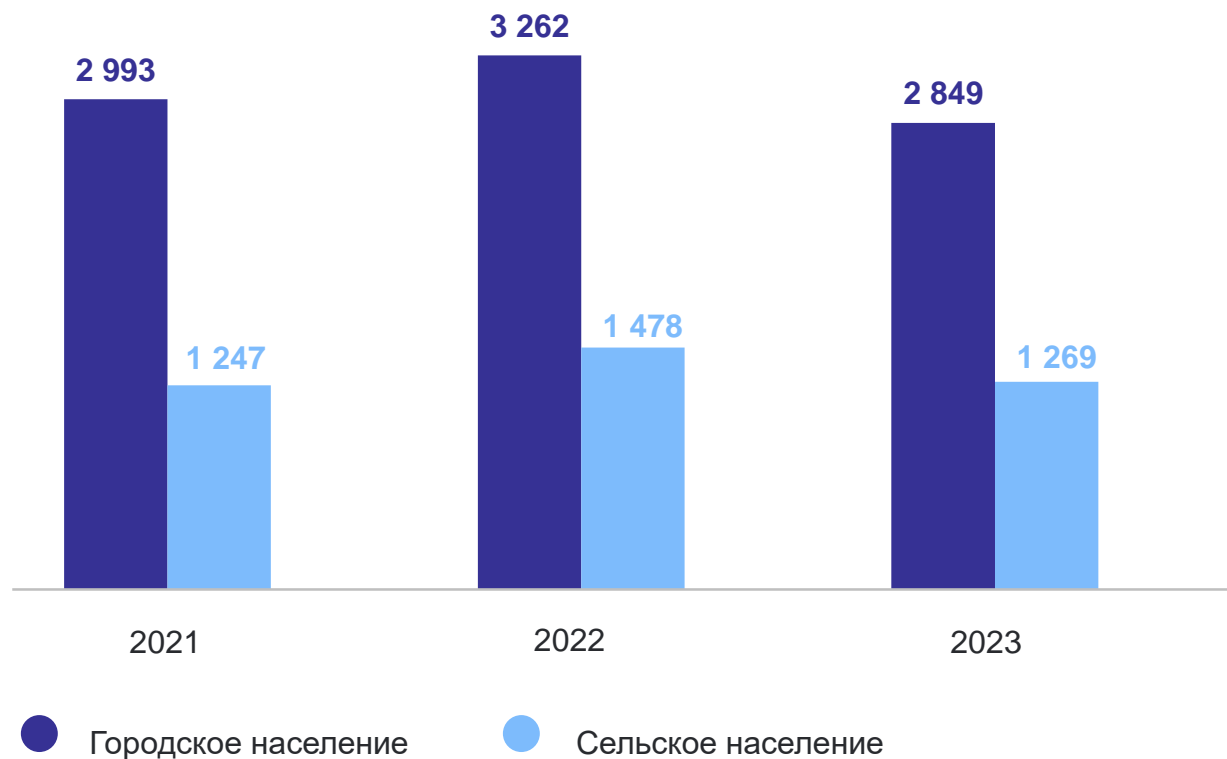
Городское население

**-12,7%**

Сельское население

**-14,1%**

Число зарегистрированных браков, единиц



# ЧИСЛО ЗАРЕГИСТРИРОВАННЫХ РАЗВОДОВ

СВЕРДЛОВСКСТАТ

январь – ноябрь 2023 г.

Число зарегистрированных разводов

**3 635** единиц

Коэффициент разводимости

**5,2** на 1 000 человек населения

Изменение к январю – ноябрю 2022 года

**-5,7%**



# ЧИСЛО РАЗВОДОВ В ГОРОДСКОЙ И СЕЛЬСКОЙ МЕСТНОСТИ

СВЕРДЛОВСКСТАТ

январь – ноябрь 2023 г.

Коэффициенты разводимости

Городское население

**5,6** на 1 000 человек населения

Сельское население

**4,6** на 1 000 человек населения

Изменение

к январю – ноябрю 2022 г.

Городское население

**-1,7%**

Сельское население

**-13,6%**

Число зарегистрированных разводов, единиц

